

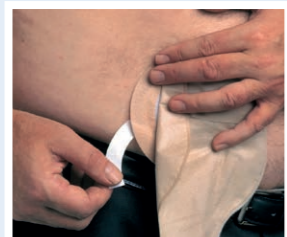
BIJPASSENDE ACCESSOIRES:



EUROTEC zachte gordel van 5 cm breed.

De gordel zorgt voor extra steun en fixatie.

BESTELCODE	GESCHIKT VOOR BUIKOMVANG (GEMETEN OVER STOMA HEEN)
SB 50S	60-75 cm
SB 50M	75-90 cm
SB 50L	90-110 cm
SB 50XL	110-130 cm
SB 50XXL	>130 cm



CIRCLEMATE Stomapleister

Voorkomt omkrullen of loslaten van de plak, het uitdrogen van de randen of het slijmerig worden van de randen bij bijvoorbeeld zwemmen.

Beige: bestelcode **CMB 1590**

Wit: bestelcode **CMW 1590** (huidvriendelijker)



VARIMATE THIN Curve strips 3 x 9 cm

Voorkomt omkrullen of loslaten van de plak, het uitdrogen van de randen of het slijmerig worden van de randen. Bij overgevoeligheid voor pleisters. Geschikt voor op de geïrriteerde huid.

Bestelcode: **VMT CURVE**



Gore-Tex filtermembraan

Voorkomt dat het filter nat wordt bij zwemmen of baden. Het filter blijft nog wel gewoon werken.

Bestelcode: **GT 30**

WILT U HET GRATIS STOMAZAKBOEKJE MET HANDIGE TIPS ONTVANGEN? NEEM CONTACT MET ONS OP.

EuroTec

EuroTec BV
Schotsbossenstraat 8
4705 AG Roosendaal

T 0165-551226
F 0165-541656

info@eurotec.nl
www.eurotec.nl

Colomate

1-DELIGE COLOSTOMIEZAKJES
SOFT-CONVEX



GEBRUIKERSINSTRUCTIE.

Vorbereiding.

1. Zorg ervoor dat alle benodigdheden klaar liggen zoals een mal, gebogen schaartje, afvalzakje, pen, vochtige en droge gaasjes en een zakje.
2. Reinig de huid en stoma met lauw water en dep deze droog. De kleeflaag hecht het best als de huid nog iets klam is. Zeepresten grondig verwijderen. Gebruik geen olie of zalf.

Het knippen van de huidplak (indien van toepassing).

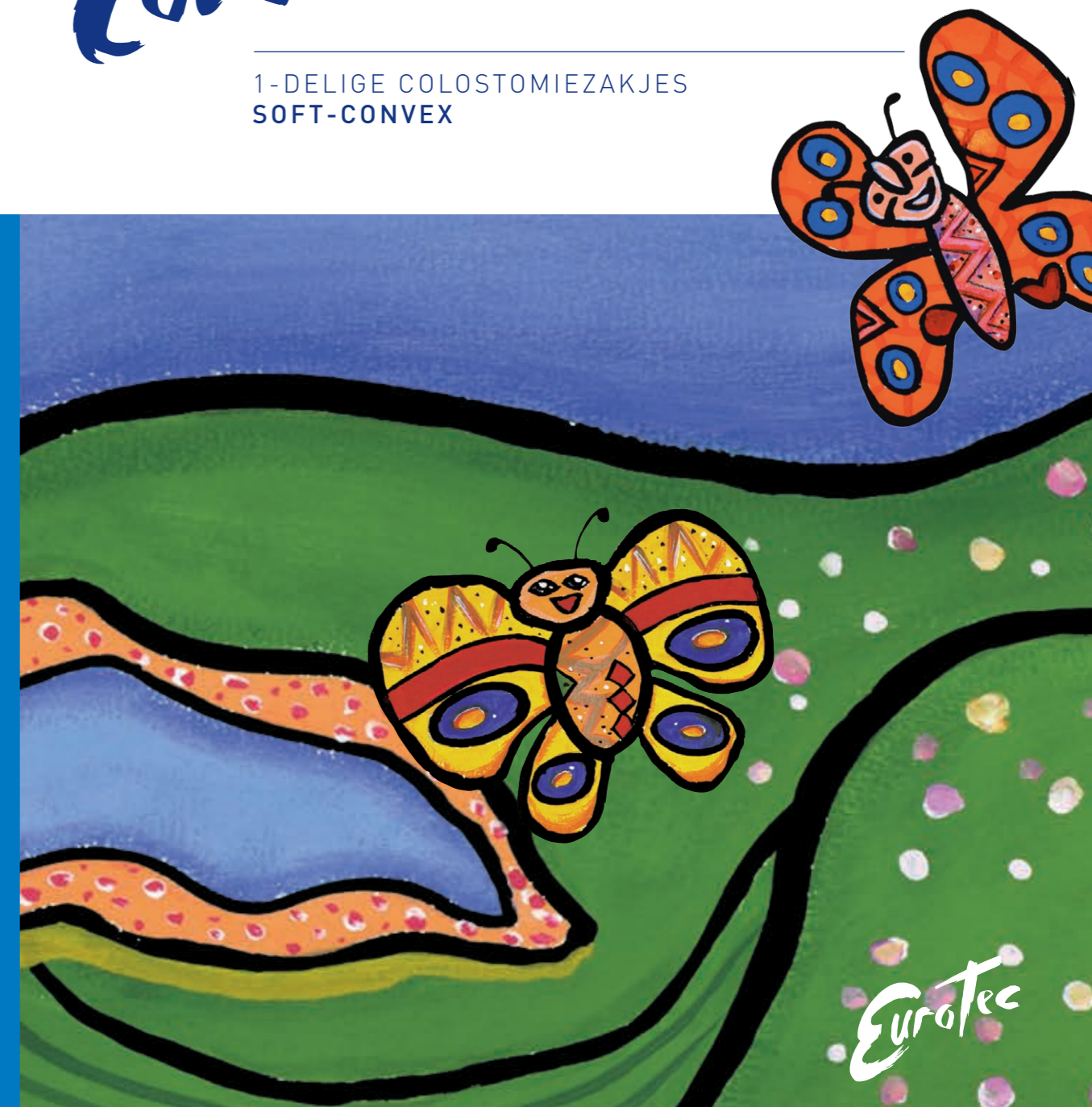
1. Knip de juiste vorm en maat uit bijgeleverd kartonnen maatkaartje.
2. Schuif het maatkaartje over de stoma en controleer of de opening goed past en niet te strak om de stoma zit. Er mag geen onbedekte huid meer zichtbaar zijn.
3. Als de opening goed om de stoma past, legt u het maatkaartje met de bedrukte zijde op het afdekpapier van de plak. Vervolgens tekent u de uitgeknipte opening op de plak af.
4. Knip de afgetekende vorm van de stoma uit de achterkant van de plak.
5. Via het kijkvenster kunt u voordat u het zakje aanbrengt de passing van de stomaopening nog controleren.

Het aanbrengen van het zakje.

1. Verwijder het afdekpapier van de plak, raak de kleeflaag hierbij zo min mogelijk aan.
2. Rek zo nodig de huidplak ietsje op, zodat de opening goed past rondom de stoma.
3. Breng de huidplak aan op een gladde huid en wrijf de plak stevig tegen de huid aan, vooral direct rondom de stoma. Via het kijkvenster kunt u bij het aanbrengen duidelijk zien of de kleeflaag goed rondom de stoma aansluit. De plak heeft op de huid enige tijd nodig om goed vast te hechten. Voorverwarmen is niet nodig.

Het verwijderen van het zakje.

Ondersteun de huid en 'pel' in één langzame beweging van boven naar beneden de huidplak van de huid af. Gooi het zakje niet in het toilet! Wanneer een dun kleeflaagje op de huid achterblijft, kan dat gerust blijven zitten en weer worden bedekt met de volgende plak.



EuroTec

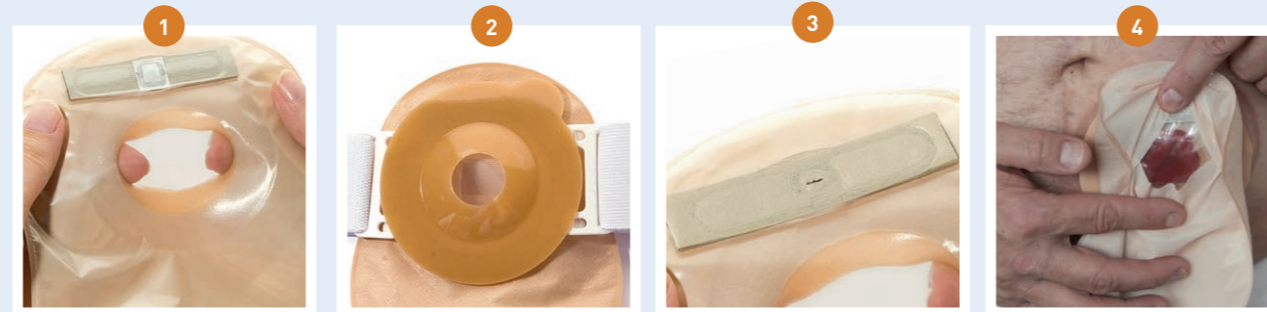
1-DELIGE COLOSTOMIEZAKJES SOFT-CONVEX

COLOMATE is het 1-delig systeem van gesloten stomazakjes van EuroTec. Deze stomazakjes hebben een zeer huidvriendelijke en soepele kleeflaag. Ze zijn er in veel voorgestante maten en hebben een stomaopening die gemakkelijk iets kan worden opgerekt. De kleeflaag is beschikbaar in vlak voor de normale stoma of bol (convex) voor een stoma op of onder huidniveau of als de vlakke huidplak lekkages geeft. De kleeflaag hecht het best als de huid nog iets klam is. De huidplak heeft op de huid enige tijd nodig om goed vast te hechten. Voorverwarmen is niet nodig.



UNIEKE KENMERKEN HUIDPLAK:

- ✓ Zeer huidvriendelijke kleeflaag van volledig hydrocolloïd van 0,9 mm dik, zonder toegevoegde synthetische rubbers, die zeer goed vocht kan absorberen. Hierdoor hecht de huidplak beter en blijft de huid in topconditie bij warm weer of inspannende activiteiten.
- ✓ Huidplak kan op een extreem gevoelige of reeds geïrriteerde huid worden toegepast.
- ✓ De huidplak is zeer comfortabel in het dragen, door de zeer zachte schuimtoplaag en de extreem soepele bolle kleeflaag (soft-convex).
- ✓ Veel voorgestante maten; de druk van de bolling wordt zo dicht mogelijk bij de stoma gegeven voor een beter effect.
- ✓ Opreekbare stomaopening, die niet in de stoma kan insnijden. [\[Afbeelding 1\]](#)
- ✓ Eenvoudig op te rekken als deze iets te klein is of de stoma iets ovaal is. [\[Afbeelding 1\]](#)
- ✓ Knippen bijna nooit meer nodig. [\[Afbeelding 1\]](#)
- ✓ Unieke 4-punts gordelaansluiting. [\[Afbeelding 2\]](#)



UNIEKE KENMERKEN COLOSTOMIEZAKJES:

- ✓ Extra lang werkend staaffilter; darmgassen worden vanzelf reukloos en snel afgevoerd. [\[Afbeelding 3\]](#)
- ✓ Beige zakje met kijkvenster, waardoor u de stoma tussentijds kunt inspecteren en het aanbrengen op de huid eenvoudiger is. [\[Afbeelding 4\]](#)

COLOMATE COLOSTOMIEZAKJES MET BOLLE KLEEFLAAG

Bolle huidplak voor stoma op of onder huidniveau.

LARGE BEIGE MET KIJKVENSTER

Verpakt per 10 stuks.



BESTELCODE	STOMAOPENING	MAXIMALE OPENING
CLTC 113-35	13 mm (start)	35 mm
CLTC 113-44	13 mm (start)	44 mm
CXLTC 113-54	13 mm (start)	54 mm
CLTC 122	22 mm	24 mm
CLTC 125	25 mm	27 mm
CLTC 128	28 mm	31 mm
CLTC 132	32 mm	34 mm
CLTC 135	35 mm	37 mm
CLTC 138	38 mm	40 mm
CLTC 141	41 mm	44 mm

MEDIUM-LARGE BEIGE MET KIJKVENSTER

Verpakt per 10 stuks.



BESTELCODE	STOMAOPENING	MAXIMALE OPENING
CMLTC 113-35	13 mm (start)	35 mm
CMLTC 113-44	13 mm (start)	44 mm
CMLTC 122	22 mm	24 mm
CMLTC 125	25 mm	27 mm
CMLTC 128	28 mm	31 mm
CMLTC 132	32 mm	34 mm
CMLTC 135	35 mm	37 mm
CMLTC 138	38 mm	40 mm
CMLTC 141	41 mm	44 mm

COLOMATE COLOSTOMIEZAKJES MET BOLLE KLEEFLAAG OVAAL

Bolle huidplak voor stoma op of onder huidniveau.

LARGE BEIGE MET KIJKVENSTER.

Verpakt per 10 stuks.



BESTELCODE	STOMAOPENING	MAXIMALE OPENING
CLTCO 113-44	13 mm (start)	44 x 29 mm
CLTCO 113-54	13 mm (start)	54 x 37 mm

Colomate